

Instituto de Becas y Crédito Educativo del Estado de Sonora
Estado Analítico del Activo


Del 01 de Enero al 31 de Diciembre de 2025


(Cifras en Pesos)


CUENTA PÚBLICA 2025

| Concepto | Saldo Inicial | Cargos del Periodo | Abonos del Periodo | Saldo Final | Variación del Periodo |
|---|-----------------------|-------------------------|-------------------------|-----------------------|-----------------------|
| ACTIVO | 558,379,516.81 | 3,161,636,436.93 | 3,164,248,182.95 | 555,767,770.80 | -2,611,746.02 |
| Activo Circulante | 64,879,682.34 | 3,162,653,367.09 | 3,150,669,907.12 | 76,863,142.30 | 11,983,459.96 |
| Efectivo y Equivalentes | 116,300,276.12 | 2,192,385,660.03 | 2,138,119,179.01 | 170,566,757.14 | 54,266,481.02 |
| Derechos a Recibir Efectivo o Equivalentes | 864,706,753.41 | 941,003,681.08 | 949,102,920.08 | 856,607,514.41 | -8,099,239.00 |
| Derechos a Recibir Bienes o Servicios | | | | 0.00 | 0.00 |
| Inventarios | | | | 0.00 | 0.00 |
| Almacenes | | | | 0.00 | 0.00 |
| Estimación por Pérdida o Deterioro de Activos Circulantes | -916,874,357.62 | 29,264,025.98 | 63,447,808.03 | -951,058,139.67 | -34,183,782.05 |
| Otros Activos Circulantes | 747,010.42 | | | 747,010.42 | 0.00 |
| Activo No Circulante | 493,499,834.47 | -1,016,930.15 | 13,578,275.82 | 478,904,628.50 | -14,595,205.97 |
| Inversiones Financieras a Largo Plazo | | | | 0.00 | 0.00 |
| Derechos a Recibir Efectivo o Equivalentes a Largo Plazo | 479,755,266.07 | -3,769,137.78 | 11,408,200.02 | 464,577,928.27 | -15,177,337.80 |
| Bienes Inmuebles, Infraestructura y Construcciones en Proceso | 9,222,863.95 | 512,203.49 | | 9,735,067.44 | 512,203.49 |
| Bienes Muebles | 19,345,010.27 | 2,239,905.40 | 296.25 | 21,584,619.42 | 2,239,609.15 |
| Activos Intangibles | 6,352,491.12 | | | 6,352,491.12 | 0.00 |
| Depreciación, Deterioro y Amortización Acumulada de Bienes | -21,175,796.94 | 98.74 | 2,169,779.55 | -23,345,477.75 | -2,169,680.81 |
| Activos Diferidos | | | | 0.00 | 0.00 |
| Estimación por Pérdida o Deterioro de Activos no Circulantes | | | | 0.00 | 0.00 |
| Otros Activos no Circulantes | | | | 0.00 | 0.00 |

Bajo protesta de decir verdad declaramos que los Estados Financieros y sus Notas, son razonablemente correctos y son responsabilidad del emisor


 ELABORÓ
 C.P. PERLA PATRICIA MORENO PAREDES
 SUBDIRECTORA DE CONTABILIDAD


 VOBO
 C.P. ANA MARTHA VILLALOBOS ROBLES
 DIRECTORA DE ADMINISTRACIÓN


 AUTORIZÓ
 LIC. ABRAHAM DE JESÚS SIERRA
 DIRECTOR GENERAL

