

Instituto de Becas y Crédito Educativo del Estado de Sonora

ETCA-II-08

Estado Analítico del Ejercicio del Presupuesto de Egresos Detallado - LDF


Clasificación Administrativa

Del 01 de Enero al 30 de Junio de 2022



(PESOS)

INFORME TRIMESTRAL: SEGUNDO

Concepto (c)	Egresos					Subejercicio (e)
	Aprobado (d)	Ampliaciones/ (Reducciones)	Modificado	Devengado	Pagado	
I. Gasto No Etiquetado (I=A+B+C+D+E+F+G+H)	644,793,531.00	- 1,339,527.68	643,454,003.32	132,399,934.93	122,588,234.21	511,054,068.39
DIRECCIÓN GENERAL	4,178,536.14	- 1,838.96	4,180,375.10	1,412,530.05	1,411,950.37	2,767,845.05
DIRECCIÓN DE BECAS Y CRÉDITO	520,919,187.93	- 1,041,691.53	519,877,496.40	79,413,320.36	70,339,348.04	440,464,176.04
DIRECCIÓN DE ADMINISTRACIÓN	5,075,950.17	- 226,687.06	5,302,637.23	2,293,362.63	2,263,133.24	3,009,274.60
DIRECCIÓN DE GESTIÓN FINANCIERA	1,192,926.95	- 462,869.18	1,655,796.13	625,045.06	625,045.06	1,030,751.07
ÓRGANO INTERNO DE CONTROL	1,189,350.29	- 1,132.78	1,188,217.51	533,873.63	533,873.63	654,343.88
UNIDAD DE TRANSPARENCIA	1,136,774.58	- 1,036.55	1,137,811.13	509,071.33	509,071.34	628,739.80
SUBDIRECCIÓN DE OPERACIONES Y VINCULACIÓN	3,972,364.75	- 5,662.99	3,978,027.74	1,798,015.97	1,795,763.70	2,180,011.77
SUBDIRECCIÓN DE EVALUACIÓN Y ASIGNACIÓN DE BENEFICIARIOS	13,022,243.13	- 122,701.05	13,144,944.18	6,577,669.41	6,566,569.51	6,567,274.77
SUBDIRECCIÓN DE INTEGRACIÓN DE PAGOS A BENEFICIARIOS	3,203,737.64	- 466,501.23	2,737,236.41	1,290,315.98	1,288,417.34	1,446,920.43
SUBDIRECCIÓN DE CARTERA	65,556,461.65	- 425,300.85	65,981,762.50	27,581,148.87	27,069,231.79	38,400,613.63
SUBDIRECCIÓN EXTENSIÓN SUR	1,795,015.70	- 2,875.68	1,797,891.38	747,581.00	746,454.87	1,050,310.38
SUBDIRECCIÓN EXTENSIÓN NOGALES	472,306.28	-	472,306.28	197,184.72	194,980.72	275,121.56
SUBDIRECCIÓN DE PLANEACIÓN	905,378.59	- 1,036.54	906,415.13	413,790.90	413,790.91	492,624.23
SUBDIRECCIÓN DE DESARROLLO ORGANIZACIONAL	4,881,108.57	- 1,212,580.84	3,668,527.73	1,196,091.61	1,155,491.62	2,472,436.12
SUBDIRECCIÓN DE INFRAESTRUCTURA Y TECNOLOGÍAS DE LA INFORMACIÓN	8,945,086.61	- 109,823.87	8,835,262.74	3,594,076.63	3,569,054.50	5,241,186.11
SUBDIRECCIÓN DE CONTABILIDAD Y FINANZAS	8,347,102.02	- 242,193.71	8,589,295.73	4,216,856.78	4,106,057.57	4,372,438.95
II. Gasto Etiquetado (II=A+B+C+D+E+F+G+H)	-	-	-	-	-	-
A. Dependencia o Unidad Administrativa 1	-	-	-	-	-	-
B. Dependencia o Unidad Administrativa 2	-	-	-	-	-	-
C. Dependencia o Unidad Administrativa 3	-	-	-	-	-	-
D. Dependencia o Unidad Administrativa 4	-	-	-	-	-	-
III. Total de Egresos (III = I + II)	644,793,531.00	- 1,339,527.68	643,454,003.32	132,399,934.93	122,588,234.21	511,054,068.39



M.I.E. ANA MARLA MIRANDA CRUZ
SUBDIRECTORA DE CONTABILIDAD Y FINANZAS

LIC. FROYLÁN GÁMEZ GAMBOA
DIRECTOR GENERAL