

Cédula de Indicadores de la Matriz de Indicadores de Resultados	
Dependencia/ Entidad	INSTITUTO DE BECAS Y CREDITO EDUCATIVO DEL ESTADO DE SONORA
Unidad Administrativa	DIRECCION GENERAL
Programa Presupuestario	E101U07 BECAS Y APOYOS PARA LA EDUCACIÓN

Nombre del indicador	Variación porcentual del grado promedio de escolaridad en Sonora		
Descripción	Contribuir a mejorar el nivel de educación de los sonorenses mediante el otorgamiento de becas, créditos y estímulos educativos.		
Nivel del indicador en la MIR	Fin		
Método de cálculo	$((\text{Grado promedio de escolaridad periodo } n / \text{grado promedio de escolaridad periodo } n-10) - 1) * 100$		
Tipo de cálculo	Porcentual		
Fuente de verificación	Características educativas de la población: Grado promedio de escolaridad de la población de 15 y más años por Entidad federativa, Sexo y Período. INEGI	Frecuencia de medición	Anual
Sentido del indicador	Ascendente	Acumulable	No
Tipo de indicador	Estratégico	Dimensión del indicador	Eficacia
Contribución al PED	E101 EDUCACIÓN, CULTURA, JUVENTUD, DEPORTE, CIENCIA, TECNOLOGÍA Y SOCIEDAD DIGITAL		
Descripción del numerador	Grado promedio de escolaridad periodo n (inegi 2020)	Unidad de medida	porcentaje
Descripción del denominador	$((\text{Grado promedio de escolaridad periodo } n-1) - 1) * 100$	Unidad de medida	porcentaje

	MARZO	JUNIO	SEPTIEMBRE	DICIEMBRE	TOTAL
Numerador				10.5	10.5
Denominador				10.4	
Total	#!DIV/0!	#!DIV/0!	#!DIV/0!	0.96%	0.96%

Fecha de elaboración:	
Versión:	1



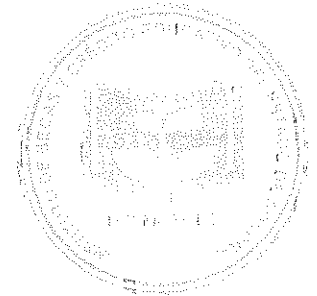


Cédula de Indicadores de la Matriz de Indicadores de Resultados	
Dependencia/ Entidad	INSTITUTO DE BECAS Y CREDITO EDUCATIVO DEL ESTADO DE SONORA
Unidad Administrativa	DIRECCION GENERAL
Programa Presupuestario	E101U07 BECAS Y APOYOS PARA LA EDUCACIÓN

Nombre del indicador	Índice de cobertura con becas, estímulos y crédito educativo		
Descripción	Los estudiantes de educación Básica, Media Superior y Superior que reciben una beca, estímulo o crédito educativo, acceden, permanecen o finalizan sus estudios.		
Nivel del indicador en la MIR	Propósito		
Método de cálculo	(Estudiantes inscritos en Instituciones de educación Básica, Media Superior y Superior apoyados con becas, estímulos y créditos educativos en el año/ Total de estudiantes inscritos en Instituciones de educación básica, Media Superior y Superior en el año) * 100		
Tipo de cálculo	Porcentual		
Fuente de verificación	Informes financieros, contables, presupuestales y programáticos del Instituto de Becas y Créditos Educativos del Estado de Sonora: https://transparencia.sonora.gob.mx/informacion-publica/32/124/instituto-de-becas-y-credito-educativo-del-estado-de-sonora/xxi-informes-programaticos-presupuestales-y-estados-financieros	Frecuencia de medición	Anual
Sentido del indicador	Ascendente	Acumulable	No
Tipo de indicador	Estratégico	Dimensión del indicador	Eficacia
Contribución al PED	E101 EDUCACIÓN, CULTURA, JUVENTUD, DEPORTE, CIENCIA, TECNOLOGÍA Y SOCIEDAD DIGITAL		
Descripción del numerador	Estudiantes inscritos en instituciones de educación básica, media superior y superior, apoyados con becas, estímulos y créditos educativos en el año	Unidad de medida	Estudiantes
Descripción del denominador	(Total de estudiantes inscritos en instituciones de educación básica, media superior y superior en el año) * 100	Unidad de medida	Estudiantes

	MARZO	JUNIO	SEPTIEMBRE	DICIEMBRE	TOTAL
Numerador	5,145	52,679	5,688	30,812	94,324
Denominador	762,245	762,245	762,245	762,245	762,245
Total	0.67%	6.91%	0.75%	4.04%	12.37%

Fecha de elaboración:	
Versión:	1




Cédula de Indicadores de la Matriz de Indicadores de Resultados

Dependencia/ Entidad	INSTITUTO DE BECAS Y CREDITO EDUCATIVO DEL ESTADO DE SONORA
Unidad Administrativa	DIRECCION GENERAL / DIRECCION DE BECAS
Programa Presupuestario	E101U07 BECAS Y APOYOS PARA LA EDUCACION

Nombre del indicador	Índice de cobertura de becas y estímulos educativos		
Descripción	Becas y Estímulos educativos disponibles		
Nivel del indicador en la MIR	Componente		
Método de cálculo	(Estudiantes inscritos en Instituciones de educación Básica, Media Superior y Superior apoyados con becas y estímulos educativos en el año/ Total de estudiantes inscritos en Instituciones de educación básica, Media Superior y Superior en el año) * 100		
Tipo de cálculo	Porcentual		
Fuente de verificación	Informes financieros, contables, presupuestales y programáticos del Instituto de Becas y Créditos Educativos del Estado de Sonora: https://transparencia.sonora.gob.mx/informacion-publica/32/124/instituto-de-becas-y-credito-educativo-del-estado-de-sonora/xxi-informes-programaticos-presupuestales-y-estados-financieros	Frecuencia de medición	Anual
Sentido del indicador	Ascendente	Acumulable	Si
Tipo de indicador	De gestión	Dimensión del indicador	Eficacia
Contribución al PED	E101 EDUCACIÓN, CULTURA, JUVENTUD, DEPORTE, CIENCIA, TECNOLOGÍA Y SOCIEDAD DIGITAL		
Descripción del numerador	Estudiantes inscritos en instituciones de educación básica, media superior y superior apoyados con becas y estímulos educativos en el año	Unidad de medida	Estudiantes
Descripción del denominador	(Total de estudiantes inscritos en instituciones de educación básica, media superior y superior, en el año) * 100	Unidad de medida	Estudiantes

	MARZO	JUNIO	SEPTIEMBRE	DICIEMBRE	TOTAL
Numerador	638	51,387	1,343	30,671	84,039
Denominador	762,245	762,245	762,245	762,245	762,245
Total	0.08%	6.74%	0.18%	4.02%	11.025%

Fecha de elaboración:	
Versión:	1




Cédula de Indicadores de la Matriz de Indicadores de Resultados	
Dependencia/ Entidad	INSTITUTO DE BECAS Y CREDITO EDUCATIVO DEL ESTADO DE SONORA
Unidad Administrativa	DIRECCION GENERAL / DIRECCION DE BECAS Y CREDITO
Programa Presupuestario	E101U07 BECAS Y APOYOS PARA LA EDUCACIÓN

Nombre del indicador	Porcentaje de cumplimiento de otorgamiento de becas y estímulos educativos		
Descripción	Becas y Estímulos educativos otorgados		
Nivel del indicador en la MIR	Actividad		
Método de cálculo	(Becas y estímulos educativos otorgados / Becas y Estímulos educativos programados por entregar)*100		
Tipo de cálculo	Porcentual		
Fuente de verificación	Indicadores de Resultados del Instituto de Becas y Crédito Educativo del Estado de Sonora: https://transparencia.sonora.gob.mx/informacion-publica/32/15/instituto-de-becas-y-credito-educativo-del-estado-de-sonora/vi-indicadores-de-resultados	Frecuencia de medición	Trimestral
Sentido del indicador	Ascendente	Acumulable	SI
Tipo de indicador	De gestión	Dimensión del indicador	Eficacia
Contribución al PED	E101 EDUCACIÓN, CULTURA, JUVENTUD, DEPORTE, CIENCIA, TECNOLOGÍA Y SOCIEDAD DIGITAL		
Descripción del numerador	Becas y Estímulos educativos otorgados	Unidad de medida	Beca/Estimulo
Descripción del denominador	(Becas y Estímulos educativos programados por entregar)*100	Unidad de medida	Beca/Estimulo

	MARZO	JUNIO	SEPTIEMBRE	DICIEMBRE	TOTAL
Numerador	638	51,387	1,343	30,671	84,039
Denominador	801	72,287	423	6,735	80,246
Total	79.65%	71.09%	317.49%	455.40%	104.73%

Fecha de elaboración:	
Versión:	1



Cédula de Indicadores de la Matriz de Indicadores de Resultados			
Dependencia/ Entidad	INSTITUTO DE BECAS Y CREDITO EDUCATIVO DEL ESTADO DE SONORA		
Unidad Administrativa	DIRECCIÓN GENERAL / DIRECCIÓN DE BECAS Y CREDITO		
Programa Presupuestario	E101.U07 BECAS Y APOYOS PARA LA EDUCACIÓN		
Nombre del indicador	Porcentaje de cumplimiento de otorgamiento de becas y estímulos educativos a mujeres estudiantes.		
Descripción	Equidad de género en el otorgamiento de becas y estímulos educativos		
Nivel del indicador en la MIR	Actividad		
Método de cálculo	$(\text{Becas y estímulos educativos otorgados a mujeres estudiantes} / \text{Becas y estímulos educativos entregados}) * 100$		
Tipo de cálculo	Porcentual		
Fuente de verificación	Indicadores de Resultados del Instituto de Becas y Crédito Educativo del Estado de Sonora: https://transparencia.sonora.gob.mx/informacion-publica/32/15/instituto-de-becas-y-credito-educativo-del-estado-de-sonora/vi-indicadores-de-resultados	Frecuencia de medición	Trimestral
Sentido del indicador	Ascendente	Acumulable	Sí
Tipo de indicador	De gestión	Dimensión del indicador	Eficacia
Contribución al PED	E101 EDUCACIÓN, CULTURA, JUVENTUD, DEPORTE, CIENCIA, TECNOLOGÍA Y SOCIEDAD DIGITAL		
Descripción del numerador	Becas y Estímulos educativos otorgados a mujeres estudiantes	Unidad de medida	Mujeres
Descripción del denominador	$(\text{Becas y Estímulos educativos entregados}) * 100$	Unidad de medida	Beca-Estimulo

	MARZO	JUNIO	SEPTIEMBRE	DICIEMBRE	TOTAL
Numerador	375	27,248	659	18,091	46,373
Denominador	638	51,387	1,343	30,671	84,039
Total	58.78%	53.03%	49.07%	58.98%	55.18%

Fecha de elaboración:	
Versión:	1




Cédula de Indicadores de la Matriz de Indicadores de Resultados	
Dependencia/ Entidad	INSTITUTO DE BECAS Y CREDITO EDUCATIVO DEL ESTADO DE SONORA
Unidad Administrativa	DIRECCION GENERAL / DIRECCION DE BECAS Y CREDITO
Programa Presupuestario	E101U07 BECAS Y APOYOS PARA LA EDUCACIÓN

Nombre del indicador	Porcentaje de cumplimiento de recurso financiero devengado para becas y Estímulos educativos		
Descripción	Recurso financiero otorgado para becas y Estímulos educativos		
Nivel del indicador en la MIR	Actividad		
Método de cálculo	$(\text{Monto para becas y estímulos educativos otorgado} / \text{Monto para becas y estímulos educativos programados para otorgar}) * 100$		
Tipo de cálculo	Porcentual		
Fuente de verificación	Indicadores de Resultados del Instituto de Becas y Crédito Educativo del Estado de Sonora: https://transparencia.sonora.gob.mx/informacion-publica/32/15/instituto-de-becas-y-credito-educativo-del-estado-de-sonora/vi-indicadores-de-resultados	Frecuencia de medición	Trimestral
Sentido del indicador	Ascendente	Acumulable	Sí
Tipo de indicador	De gestión	Dimensión del indicador	Eficiencia
Contribución al PED	E101 EDUCACIÓN, CULTURA, JUVENTUD, DEPORTE, CIENCIA, TECNOLOGÍA Y SOCIEDAD DIGITAL		
Descripción del numerador	Monto de becas y estímulos educativos otorgados	Unidad de medida	PESOS
Descripción del denominador	$(\text{Monto para becas y estímulos educativos programados para otorgar}) * 100$	Unidad de medida	PESOS

	MARZO	JUNIO	SEPTIEMBRE	DICIEMBRE	TOTAL
Numerador	441,213.94	71,670,276.69	32,042,481.05	239,204,654.58	343,358,626.26
Denominador	2,224,007.76	235,799,007.76	63,040,363.26	83,106,516.22	384,169,895.00
Total	19.84%	30.39%	50.83%	287.83%	89.38%

Fecha de elaboración:	
Versión:	1




Cédula de Indicadores de la Matriz de Indicadores de Resultados	
Dependencia/ Entidad	INSTITUTO DE BECAS Y CREDITO EDUCATIVO DEL ESTADO DE SONORA
Unidad Administrativa	DIRECCION GENERAL / DIRECCION DE BECAS Y CREDITO
Programa Presupuestario	E101U07 BECAS Y APOYOS PARA LA EDUCACIÓN

Nombre del indicador	Porcentaje de cumplimiento de recurso financiero otorgado para becas de escuelas particulares		
Descripción	Recurso financiero otorgado para becas de escuelas particulares		
Nivel del indicador en la MIR	Actividad		
Método de cálculo	(Monto de becas otorgado para escuelas particulares/Monto de becas programado por otorgar para escuelas particulares) * 100		
Tipo de cálculo	Porcentual		
Fuente de verificación	Indicadores de Resultados del Instituto de Becas y Crédito Educativo del Estado de Sonora: https://transparencia.sonora.gob.mx/informacion-publica/32/15/instituto-de-becas-y-credito-educativo-del-estado-de-sonora/vi-indicadores-de-resultados	Frecuencia de medición	Trimestral
Sentido del indicador	Ascendente	Acumulable	Sí
Tipo de indicador	De gestión	Dimensión del indicador	Eficiencia
Contribución al PED	E101 EDUCACIÓN, CULTURA, JUVENTUD, DEPORTE, CIENCIA, TECNOLOGÍA Y SOCIEDAD DIGITAL		
Descripción del numerador	Monto de becas otorgado para escuelas particulares	Unidad de medida	PESOS
Descripción del denominador	(Monto para becas programados para otorgar para escuelas particulares)*100	Unidad de medida	PESOS

	MARZO	JUNIO	SEPTIEMBRE	DICIEMBRE	TOTAL
Numerador	3,309,769.61	3,002,180.29	2,446,424.56	133,856,463.26	142,614,837.72
Denominador	390,601.41	390,601.41	1,864,680.48	115,743,333.70	118,389,217.00
Total	847.35%	768.60%	131.20%	115.65%	120.46%

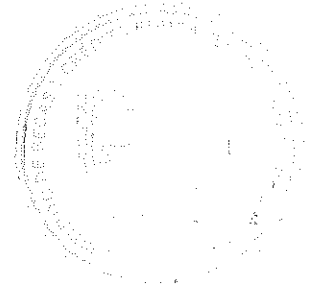
Fecha de elaboración:	
Versión:	1



Cédula de Indicadores de la Matriz de Indicadores de Resultados			
Dependencia/ Entidad	INSTITUTO DE BECAS Y CREDITO EDUCATIVO DEL ESTADO DE SONORA		
Unidad Administrativa	DIRECCION GENERAL / DIRECCION DE BECAS Y CREDITO		
Programa Presupuestario	E101U07 BECAS Y APOYOS PARA LA EDUCACIÓN		
Nombre del indicador	Índice de cobertura de créditos educativos		
Descripción	Créditos educativos disponibles		
Nivel del indicador en la MIR	Componente		
Método de cálculo	[Estudiantes inscritos en Instituciones de educación Básica, Media Superior y Superior apoyados con financiamiento educativas en el año/ Total de estudiantes inscritos en Instituciones de educación básica, Media Superior y Superior en el año] * 100		
Tipo de cálculo	Porcentual		
Fuente de verificación	Informes financieros, contables, presupuestales y programáticos del Instituto de Becas y Créditos Educativos del Estado de Sonora: https://transparencia.sonora.gob.mx/informacion-publica/32/124/instituto-de-becas-y-credito-educativo-del-estado-de-sonora/xxxi-informes-programaticos-presupuestales-y-estados-financieros	Frecuencia de medición	Anual
Sentido del indicador	Ascendente	Acumulable	Sí
Tipo de indicador	De gestión	Dimensión del indicador	Eficacia
Contribución al PED	E101 EDUCACIÓN, CULTURA, JUVENTUD, DEPORTE, CIENCIA, TECNOLOGÍA Y SOCIEDAD DIGITAL		
Descripción del numerador	Estudiantes inscritos en Instituciones de educación Básica, Media Superior y Superior apoyados con financiamiento educativas en el año	Unidad de medida	Estudiantes
Descripción del denominador	(Total de estudiantes inscritos en Instituciones de educación básica, Media Superior y Superior en el año) * 100	Unidad de medida	Estudiantes

	MARZO	JUNIO	SEPTIEMBRE	DICIEMBRE	TOTAL
Numerador				15,000	15,000
Denominador				762,245	762,245
Total	#DIV/0!	#DIV/0!	#DIV/0!	1.97%	1.97%

Fecha de elaboración:	07/04/2022
Versión:	1






SECRETARÍA DE HACIENDA

Cédula de Indicadores de la Matriz de Indicadores de Resultados	
Dependencia/ Entidad	INSTITUTO DE BECAS Y CREDITO EDUCATIVO DEL ESTADO DE SONORA
Unidad Administrativa	DIRECCION GENERAL / DIRECCION DE BECAS Y CREDITO
Programa Presupuestario	E101U07 BECAS Y APOYOS PARA LA EDUCACIÓN

Nombre del indicador	Porcentaje de cumplimiento de otorgamiento de créditos educativos		
Descripción	Créditos educativos otorgados		
Nivel del indicador en la MIR	Actividad		
Método de cálculo	$(\text{Créditos educativos otorgados} / \text{Créditos educativos programados por entregar}) * 100$		
Tipo de cálculo	Porcentual		
Fuente de verificación	Indicadores de Resultados del Instituto de Becas y Crédito Educativo del Estado de Sonora: https://transparencia.sonora.gob.mx/informacion-publica/32/15/instituto-de-becas-y-credito-educativo-del-estado-de-sonora/vi-indicadores-de-resultados	Frecuencia de medición	Trimestral
Sentido del indicador	Ascendente	Acumulable	Sí
Tipo de indicador	De gestión	Dimensión del indicador	Eficacia
Contribución al PED	E101 EDUCACIÓN, CULTURA, JUVENTUD, DEPORTE, CIENCIA, TECNOLOGÍA Y SOCIEDAD DIGITAL		
Descripción del numerador	Créditos educativos otorgados	Unidad de medida	Credito
Descripción del denominador	$(\text{Créditos educativos programados por entregar}) * 100$	Unidad de medida	Credito

	MARZO	JUNIO	SEPTIEMBRE	DICIEMBRE	TOTAL
Numerador	4,507	1,292	4,345	141	10,285
Denominador	5,152	1,913	6,309	1,626	15,000
Total	87.48%	67.54%	68.87%	8.67%	68.57%

Fecha de elaboración:	
Versión:	1




SECRETARÍA DE HACIENDA

Cédula de Indicadores de la Matriz de Indicadores de Resultados	
Dependencia/ Entidad	INSTITUTO DE BECAS Y CREDITO EDUCATIVO DEL ESTADO DE SONORA
Unidad Administrativa	DIRECCION GENERAL / DIRECCION DE BECAS Y CREDITO
Programa Presupuestario	E101U07 BECAS Y APOYOS PARA LA EDUCACIÓN

Nombre del indicador	Porcentaje de cumplimiento de otorgamiento de Créditos educativos a mujeres estudiantes.		
Descripción	Equidad de genero en el otorgamiento de créditos educativos		
Nivel del indicador en la MIR	Actividad		
Método de cálculo	(Créditos educativos otorgados a mujeres estudiantes/Créditos educativos programados por entregar) * 100		
Tipo de cálculo	Porcentual		
Fuente de verificación	Indicadores de Resultados del Instituto de Becas y Crédito Educativo del Estado de Sonora: https://transparencia.sonora.gob.mx/informacion-publica/32/15/instituto-de-becas-y-credito-educativo-del-estado-de-sonora/vi-indicadores-de-resultados	Frecuencia de medición	Trimestral
Sentido del indicador	Ascendente	Acumulable	Sí
Tipo de indicador	De gestión	Dimensión del indicador	Eficacia
Contribución al PED	E101 EDUCACIÓN, CULTURA, JUVENTUD, DEPORTE, CIENCIA, TECNOLOGÍA Y SOCIEDAD DIGITAL		
Descripción del numerador	Créditos educativos otorgados a mujeres estudiantes	Unidad de medida	Mujeres
Descripción del denominador	Créditos educativos programados por entregar) * 100	Unidad de medida	Creditos

	MARZO	JUNIO	SEPTIEMBRE	DICIEMBRE	TOTAL
Numerador	2,706	734	2,582	83	6,105
Denominador	4,507	1,292	4,345	141	10,285
Total	60.04%	56.81%	59.42%	58.87%	59.36%

Fecha de elaboración:	
Versión:	1





Cédula de Indicadores de la Matriz de Indicadores de Resultados

Dependencia/ Entidad	INSTITUTO DE BECAS Y CREDITO EDUCATIVO DEL ESTADO DE SONORA
Unidad Administrativa	DIRECCION GENERAL / DIRECCION DE BECAS Y CREDITO
Programa Presupuestario	E101U07 BECAS Y APOYOS PARA LA EDUCACIÓN

Nombre del indicador	Porcentaje de cumplimiento de recurso financiero devengado para créditos educativos		
Descripción	Recurso financiero otorgado para créditos educativos		
Nivel del indicador en la MIR	Actividad		
Método de cálculo	$(\text{Monto para crédito educativo otorgado} / \text{Monto para crédito educativo programado para otorgar}) * 100$		
Tipo de cálculo	Porcentual		
Fuente de verificación	Indicadores de Resultados del Instituto de Becas y Crédito Educativo del Estado de Sonora: https://transparencia.sonora.gob.mx/informacion-publica/32/15/instituto-de-becas-y-credito-educativo-del-estado-de-sonora/vi-indicadores-de-resultados	Frecuencia de medición	Trimestral
Sentido del indicador	Ascendente	Acumulable	Si
Tipo de indicador	De gestión	Dimensión del indicador	Eficacia
Contribución al PED	E101 EDUCACIÓN, CULTURA, JUVENTUD, DEPORTE, CIENCIA, TECNOLOGÍA Y SOCIEDAD DIGITAL		
Descripción del numerador	Monto para crédito educativo otorgado	Unidad de medida	Pesos
Descripción del denominador	$(\text{Monto para crédito educativo programado para otorgar}) * 100$	Unidad de medida	Pesos

	MARZO	JUNIO	SEPTIEMBRE	DICIEMBRE	TOTAL
Numerador	58,229,623.82	11,386,908.10	63,670,519.73	1,613,919.39	134,900,971.04
Denominador	48,692,086.75	14,902,968.98	64,128,456.50	7,276,487.76	134,999,999.99
Total	119.59%	76.41%	99.29%	22.18%	99.93%

Fecha de elaboración:	
Versión:	1





Cédula de Indicadores de la Matriz de Indicadores de Resultados	
Dependencia/ Entidad	INSTITUTO DE BECAS Y CREDITO EDUCATIVO DEL ESTADO DE SONORA
Unidad Administrativa	DIRECCION GENERAL / DIRECCION DE BECAS Y CREDITO / SUBDIRECCIÓN DE CARTERA
Programa Presupuestario	E101U07 BECAS Y APOYOS PARA LA EDUCACIÓN

Nombre del indicador	índice de recuperación de cartera vencida		
Descripción	Recursos financieros disponibles		
Nivel del indicador en la MIR	Componente		
Método de cálculo	(Monto recuperado anual/cartera vencida) * 100		
Tipo de cálculo	Porcentual		
Fuente de verificación	Informes financieros, contables, presupuestales y programáticos del Instituto de Becas y Créditos Educativos del Estado de Sonora: https://transparencia.sonora.gob.mx/informacion-publica/32/124/instituto-de-becas-y-credito-educativo-del-estado-de-sonora/xxi-informes-programaticos-presupuestales-y-estados-financieros	Frecuencia de medición	Anual
Sentido del indicador	Ascendente	Acumulable	Sí
Tipo de indicador	De gestión	Dimensión del indicador	Eficiencia
Contribución al PED	E101 EDUCACIÓN, CULTURA, JUVENTUD, DEPORTE, CIENCIA, TECNOLOGÍA Y SOCIEDAD DIGITAL		
Descripción del numerador	Monto Recuperado anual	Unidad de medida	Pesos
Descripción del denominador	(Cartera Vencida) * 100	Unidad de medida	Pesos

	MARZO	JUNIO	SEPTIEMBRE	DICIEMBRE	TOTAL
Numerador				150,000,000.00	150,000,000.00
Denominador				813,288,494.61	813,288,494.61
Total	#¡DIV/0!	#¡DIV/0!	#¡DIV/0!	18.44%	18.44%

Fecha de elaboración:	07/04/2022
Versión:	1




Cédula de Indicadores de la Matriz de Indicadores de Resultados	
Dependencia/ Entidad	INSTITUTO DE BECAS Y CREDITO EDUCATIVO DEL ESTADO DE SONORA
Unidad Administrativa	DIRECCION GENERAL / DIRECCION DE BECAS Y CREDITO / SUBDIRECCION DE CARTERA
Programa Presupuestario	E101U07 BECAS Y APOYOS PARA LA EDUCACION

Nombre del indicador	Porcentaje de cumplimiento recuperación de cartera vencida		
Descripción	Cartera vencida recuperada		
Nivel del indicador en la MIR	Actividad		
Método de cálculo	$(\text{Monto recuperado} / \text{Monto programado por recuperar}) * 100$		
Tipo de cálculo	Porcentual		
Fuente de verificación	Indicadores de Resultados del Instituto de Becas y Crédito Educativo del Estado de Sonora: https://transparencia.sonora.gob.mx/informacion-publica/32/15/instituto-de-becas-y-credito-educativo-del-estado-de-sonora/vi-indicadores-de-resultados	Frecuencia de medición	Trimestral
Sentido del indicador	Ascendente	Acumulable	Sí
Tipo de indicador	De gestión	Dimensión del indicador	Eficacia
Contribución al PED	E101 EDUCACIÓN, CULTURA, JUVENTUD, DEPORTE, CIENCIA, TECNOLOGÍA Y SOCIEDAD DIGITAL		
Descripción del numerador	Monto recuperado	Unidad de medida	Pesos
Descripción del denominador	$(\text{Monto programado por recuperar}) * 100$	Unidad de medida	Pesos

	MARZO	JUNIO	SEPTIEMBRE	DICIEMBRE	TOTAL
Numerador	32,610,104.20	29,944,397.29	30,474,251.78	30,414,924.36	123,443,677.63
Denominador	39,435,436.61	36,821,988.51	36,370,343.19	12,372,231.69	125,000,000.00
Total	82.69%	81.32%	83.79%	245.83%	98.75%

Fecha de elaboración:	
Versión:	1




Cédula de Indicadores de la Matriz de Indicadores de Resultados	
Dependencia/ Entidad	INSTITUTO DE BECAS Y CREDITO EDUCATIVO DEL ESTADO DE SONORA
Unidad Administrativa	DIRECCION GENERAL / DIRECCION DE BECAS Y CREDITO / SUBDIRECCION DE CARTERA
Programa Presupuestario	E101U07 BECAS Y APOYOS PARA LA EDUCACIÓN

Nombre del indicador	Porcentaje de cumplimiento de monto de Descuentos y Condonaciones		
Descripción	Descuentos y Condonaciones realizadas		
Nivel del indicador en la MIR	Actividad		
Método de cálculo	$(\text{Monto de Descuentos y Condonaciones realizadas} / \text{Monto de Descuentos y Condonaciones Programadas}) * 100$		
Tipo de cálculo	Porcentual		
Fuente de verificación	Indicadores de Resultados del Instituto de Becas y Crédito Educativo del Estado de Sonora: https://transparencia.sonora.gob.mx/informacion-publica/32/15/instituto-de-becas-y-credito-educativo-del-estado-de-sonora/vi-indicadores-de-resultados	Frecuencia de medición	Trimestral
Sentido del indicador	Ascendente	Acumulable	Sí
Tipo de indicador	De gestión	Dimensión del indicador	Eficacia
Contribución al PED	E101 EDUCACIÓN, CULTURA, JUVENTUD, DEPORTE, CIENCIA, TECNOLOGÍA Y SOCIEDAD DIGITAL		
Descripción del numerador	Monto de Descuentos y Condonaciones realizadas	Unidad de medida	Pesos
Descripción del denominador	$(\text{Monto de Descuentos y Condonaciones Programadas}) * 100$	Unidad de medida	Pesos

	MARZO	JUNIO	SEPTIEMBRE	DICIEMBRE	TOTAL
Numerador	8,858,310.26	7,717,316.77	8,360,206.42	6,663,372.64	31,599,206.09
Denominador	8,389,166.38	11,135,195.28	9,681,465.40	3,730,006.39	32,935,833.45
Total	105.59%	69.31%	86.35%	178.64%	95.94%

Fecha de elaboración:	
Versión:	1




Cédula de Indicadores de la Matriz de Indicadores de Resultados	
Dependencia/ Entidad	INSTITUTO DE BECAS Y CREDITO EDUCATIVO DEL ESTADO DE SONORA
Unidad Administrativa	DIRECCION GENERAL / DIRECCION DE BECAS Y CREDITO / SUBDIRECCIÓN DE CARTERA
Programa Presupuestario	E101U07 BECAS Y APOYOS PARA LA EDUCACIÓN

Nombre del indicador	Porcentaje de cumplimiento de beneficiarios con descuentos y condonaciones		
Descripción	Descuentos y condonaciones otorgados a beneficiarios		
Nivel del indicador en la MIR	Actividad		
Método de cálculo	$(\text{Beneficiarios con descuentos y condonaciones otorgados} / \text{Beneficiarios con descuentos y condonaciones programados}) * 100$		
Tipo de cálculo	Porcentual		
Fuente de verificación	Indicadores de Resultados del Instituto de Becas y Crédito Educativo del Estado de Sonora: https://transparencia.sonora.gob.mx/informacion-publica/32/15/instituto-de-becas-y-credito-educativo-del-estado-de-sonora/vi-indicadores-de-resultados	Frecuencia de medición	Trimestral
Sentido del indicador	Ascendente	Acumulable	Sí
Tipo de indicador	De gestión	Dimensión del indicador	Eficacia
Contribución al PED	E101 EDUCACIÓN, CULTURA, JUVENTUD, DEPORTE, CIENCIA, TECNOLOGÍA Y SOCIEDAD DIGITAL		
Descripción del numerador	Beneficiarios con descuentos y condonaciones otorgados	Unidad de medida	Beneficiarios
Descripción del denominador	$(\text{Beneficiarios con descuentos y condonaciones programados}) * 100$	Unidad de medida	Beneficiarios

	MARZO	JUNIO	SEPTIEMBRE	DICIEMBRE	TOTAL
Numerador	6,188	1116	1088	591	8,983
Denominador	7,408	1,410	1,464	254	10,536
Total	83.53%	79.15%	74.32%	232.68%	85.26%

Fecha de elaboración:	
Versión:	1



Cédula de Indicadores de la Matriz de Indicadores de Resultados	
Dependencia/ Entidad	INSTITUTO DE BECAS Y CREDITO EDUCATIVO DEL ESTADO DE SONORA
Unidad Administrativa	DIRECCION GENERAL / DIRECCION DE GESTION FINANCIERA
Programa Presupuestario	E101U07 BECAS Y APOYOS PARA LA EDUCACIÓN

Nombre del indicador	Porcentaje de cumplimiento de convenios de donativos		
Descripción	Gestión de convenios de donativos realizados		
Nivel del indicador en la MIR	Actividad		
Método de cálculo	$(\text{Convenios de donativos realizados} / \text{Convenios de donativos programados por realizar}) * 100$		
Tipo de cálculo	Porcentual		
Fuente de verificación	Convenios de coordinación de concertación con el sector social o privado del Instituto de Becas y Crédito Educativo del Estado de Sonora: https://transparencia.sonora.gob.mx/informacion-publica/32/126/instituto-de-becas-y-credito-educativo-del-estado-de-sonora/xxiii-convenios-de-coordinacion-de-concertacion-con-el-sector-social-o-privado	Frecuencia de medición	Trimestral
Sentido del indicador	Ascendente	Acumulable	Sí
Tipo de indicador	De gestión	Dimensión del indicador	Eficacia
Contribución al PED	E101 EDUCACIÓN, CULTURA, JUVENTUD, DEPORTE, CIENCIA, TECNOLOGÍA Y SOCIEDAD DIGITAL		
Descripción del numerador	Convenios de donativos realizados	Unidad de medida	Convenio
Descripción del denominador	$(\text{Convenios de donativos programados por realizar}) * 100$	Unidad de medida	Convenio

	MARZO	JUNIO	SEPTIEMBRE	DICIEMBRE	TOTAL
Numerador	0	1	0	1	2
Denominador	0	1	0	1	2
Total	#!DIV/0!	100.00%	#!DIV/0!	100.00%	100.00%

Fecha de elaboración:	
Versión:	1

