

Sistema Estatal de Evaluación
Estado Analítico del Ejercicio Presupuesto de Egresos
Por Partida del Gasto

ETCA-II-13

INSTITUTO DE CREDITO EDUCATIVO DEL ESTADO DE SONORA
Del 01 de Abril al 31 de Diciembre 2018
(PESOS)

TRIMESTRE: CUARTO

1000	Ejercicio del Presupuesto por Partida / Descripción	Egresos Aprobado Anual (1)	Ampliaciones/ (Reducciones) (2)	Egresos Modificado Anual (3=1+2)	Egresos Devengado Acumulado (4)	Egresos Pagado Acumulado (5)	Subejercicio (6=3-4)	% Avance Anual (7=4/3)
	SERVICIOS PERSONALES	\$ 37,012,941.28	\$ 3,362,360.16	\$ 40,375,301.44	\$ 40,375,301.44	\$ 40,375,301.44	\$ -	100.00%
1100	REMUNERACIONES AL PERSONAL DE CARÁCTER PERMANENTE	\$22,959,716.08	\$2,024,800.36	\$ 24,984,516.44	\$24,984,516.44	\$24,984,516.44	0	100.00%
113	SUELDO BASE AL PERSONAL PERMANENTE	22,959,716.08	2,024,800.36	\$ 24,984,516.44	24,984,516.44	24,984,516.44	0	100.00%
11301	SUELDOS	6,355,888.90	-18,584.26	\$ 6,337,304.64	6,337,304.64	6,337,304.64	0	100.00%
11303	REMUNERACIONES DIVERSAS	5,798,714.27	1,170,585.95	\$ 6,969,300.22	6,969,300.22	6,969,300.22	0	100.00%
11306	RIESGO LABORAL	5,987,463.88	1,480,597.74	\$ 7,468,061.62	7,468,061.62	7,468,061.62	0	100.00%
11307	AYUDA PARA HABITACION	2,765,355.42	-533,047.32	\$ 2,232,308.10	2,232,308.10	2,232,308.10	0	100.00%
11310	AYUDA PARA ENERGÍA ELÉCTRICA	2,062,303.61	-75,151.75	\$ 1,977,151.86	1,977,151.86	1,977,151.86	0	100.00%
1200	REMUNERACIONES AL PERSONAL DE CARÁCTER TRANSITORIO	\$914,545.08	-\$820,929.58	\$ 93,615.50	\$93,615.50	\$93,615.50	0	100.00%
121	HONORARIOS ASIMILABLES A SALARIOS	\$640,745.08	-\$771,128.58	\$ 69,615.50	\$69,615.50	\$69,615.50	0	100.00%
12101	HONORARIOS	\$640,745.08	-\$771,128.58	\$ 69,615.50	\$69,615.50	\$69,615.50	0	100.00%
123	RETRIBUCIONES POR SERVICIOS DE CARÁCTER SOCIAL	73,800.00	-49,800.00	\$ 24,000.00	24,000.00	24,000.00	0	100.00%
12301	RETRIBUCIONES POR SERVICIOS DE CARÁCTER SOCIAL	73,800.00	-49,800.00	\$ 24,000.00	24,000.00	24,000.00	0	100.00%
1300	REMUNERACIONES ADICIONALES Y ESPECIALES	\$1,173,795.27	\$342,832.29	\$ 1,516,627.56	\$1,516,627.56	\$1,516,627.56	0	100.00%
131	PRIMAS POR AÑOS DE SERVICIOS EFECTIVOS PRESTADOS	625,652.89	3,781.96	\$ 629,434.85	629,434.85	629,434.85	0	100.00%
13101	PRIMAS Y ACREDTACIONES POR AÑOS DE SERVICIO EFECTIVOS PRESTADOS AL PERSONAL	625,652.89	3,781.96	\$ 629,434.85	629,434.85	629,434.85	0	100.00%
132	PRIMAS DE VACACIONES, DOMINICAL Y GRATIFICACION DE FIN DE AÑO	511,542.38	375,650.33	\$ 887,192.71	887,192.71	887,192.71	0	100.00%
13201	PRIMA VACACIONAL	172,388.69	-16,654.19	\$ 155,734.50	155,734.50	155,734.50	0	100.00%
13202	GRATIFICACION POR FIN DE AÑO	339,153.69	392,304.52	\$ 731,458.21	731,458.21	731,458.21	0	100.00%
134	COMPENSACIONES	36,600.00	-36,600.00	\$ 0.00	0.00	0.00	0	100.00%
13403	ESTIMULOS AL PERSONAL DE CONFIANZA	36,600.00	-36,600.00	\$ 0.00	0.00	0.00	0	100.00%
1400	SEGURIDAD SOCIAL	\$9,250,606.65	\$1,545,475.92	\$ 9,796,082.57	\$9,796,082.57	\$9,796,082.57	0	100.00%
141	APORTACIONES DE SEGURIDAD SOCIAL	3,332,856.68	249,934.56	\$ 3,576,793.24	3,576,793.24	3,576,793.24	0	100.00%
14102	APORTACIONES POR SEGURO DE VIDA AL ISSSTESON	228.98	2,715.96	\$ 2,944.94	2,944.94	2,944.94	0	100.00%
14103	APORTACIONES POR SEGURO DE RETIRO AL ISSSTESON	4,078.25	315.25	\$ 4,393.50	4,393.50	4,393.50	0	100.00%
14104	ASIGNACION PARA PRESTAMOS A CORTO PLAZO	54,730.53	23,876.04	\$ 78,606.57	78,606.57	78,606.57	0	100.00%
14106	OTRAS PRESTACIONES DE SEGURIDAD SOCIAL	328,379.07	20,773.58	\$ 349,152.65	349,152.65	349,152.65	0	100.00%
14107	APORTACION PARA INFRAESTRUCTURA, EQUIPAMIENTO Y MANTENIMIENTO HOSPITALARIO	218,920.48	13,848.93	\$ 232,769.41	232,769.41	232,769.41	0	100.00%
14109	APORTACION PARA LA ATENCION DE ENFERMEDADES PREEXISTENTES	373,132.80	13,120.20	\$ 386,253.00	386,253.00	386,253.00	0	100.00%
14109	APORTACION POR SERVICIO MEDICO DEL ISSSTESON	2,298,657.83	145,408.77	\$ 2,444,066.60	2,444,066.60	2,444,066.60	0	100.00%
14110	ASIGNACION PARA PRESTAMOS PRENDARIOS	54,730.74	23,875.83	\$ 78,606.57	78,606.57	78,606.57	0	100.00%
142	APORTACIONES A FONDOS DE VIVIENDA	1,094,598.36	69,244.43	\$ 1,163,842.79	1,163,842.79	1,163,842.79	0	100.00%
14202	APORTACIONES AL FOVISSSTESON	1,094,598.36	69,244.43	\$ 1,163,842.79	1,163,842.79	1,163,842.79	0	100.00%
143	APORTACIONES AL SISTEMA PARA EL RETIRO	3,732,845.75	1,215,867.64	\$ 4,948,713.39	4,948,713.39	4,948,713.39	0	100.00%
144	PAGAS POR DEFUNCIONES PENSIONES Y JUBILACIONES	3,732,845.75	1,215,867.64	\$ 4,948,713.39	4,948,713.39	4,948,713.39	0	100.00%
14403	APORTACIONES PARA SEGUROS	90,303.86	16,429.29	\$ 106,733.15	106,733.15	106,733.15	0	100.00%
14402	SEGURO DE RETIRO ESTATAL	59,291.00	15,519.15	\$ 74,810.15	74,810.15	74,810.15	0	100.00%
14403	OTRAS APORTACIONES POR SEGUROS COLECTIVOS	22,340.45	1,320.55	\$ 23,661.00	23,661.00	23,661.00	0	100.00%
14406	SEGUROS POR DEFUNCION FAMILIAR	8,672.41	-410.41	\$ 8,262.00	8,262.00	8,262.00	0	100.00%
1500	OTRAS PRESTACIONES SOCIALES Y ECONOMICAS	\$3,714,278.20	\$270,181.17	\$ 3,984,459.37	\$3,984,459.37	\$3,984,459.37	0	100.00%
159	OTRAS PRESTACIONES SOCIALES Y ECONOMICAS	3,714,278.20	270,181.17	\$ 3,984,459.37	3,984,459.37	3,984,459.37	0	100.00%
15901	OTRAS PRESTACIONES	3,714,278.20	270,181.17	\$ 3,984,459.37	3,984,459.37	3,984,459.37	0	100.00%
2000	MATERIALES Y SUMINISTROS	\$1,618,918.68	\$181,890.52	\$ 1,800,809.20	\$1,800,809.20	\$1,756,599.89	0	100.00%

Sistema Estatal de Evaluación
Estado Analítico del Ejercicio Presupuesto de Egresos
Por Partida del Gasto

ETCA-II-13

INSTITUTO DE CREDITO EDUCATIVO DEL ESTADO DE SONORA
Del 01 de Abril al 31 de Diciembre 2018

(PESOS)

TRIMESTRE: CUARTO

	Ejercicio del Presupuesto por Partida / Descripción	Egresos Aprobado Anual (1)	Ampliaciones/ (Reducciones) (2)	Egresos Modificado Anual (3=1+2)	Egresos Devengado Acumulado (4)	Egresos Pagado Acumulado (5)	Subejercicio (6=3-4)	% Avance Anual (7=4/3)
2100	MATERIALES DE ADMINISTRACIÓN, EMISIÓN DE DOCUMENTOS Y ARTICULOS OFICIALES	\$620,993.29	-\$237,321.72	\$ 383,671.57	\$383,671.57	\$383,671.56	0	100.00%
211	MATERIALES, UTILES Y EQUIPOS MENORES DE OFICINA	179,702.68	-71,140.14	\$ 108,562.54	108,562.54	108,562.55	0	100.00%
21101	MATERIALES, UTILES Y EQUIPOS MENORES DE OFICINA	179,702.68	-71,140.14	\$ 108,562.54	108,562.54	108,562.55	0	100.00%
212	MATERIALES Y UTILES DE IMPRESIÓN Y REPRODUCCIÓN	335,596.93	-242,793.67	\$ 92,803.26	92,803.26	92,803.26	0	100.00%
21201	MATERIALES Y UTILES DE IMPRESIÓN Y REPRODUCCIÓN	335,596.93	-242,793.67	\$ 92,803.26	92,803.26	92,803.26	0	100.00%
214	MATERIALES, UTILES Y EQUIPOS MENORES DE TECNOLOGIAS DE LA INFORMACION Y COMUNICACIONES	42,333.98	49,564.07	\$ 91,898.05	91,898.05	91,898.03	0	100.00%
21401	MATERIALES, UTILES PARA EL PROCESAMIENTO DE EQUIPOS Y BIENES INFORMATICOS	42,333.98	49,564.07	\$ 91,898.05	91,898.05	91,898.03	0	100.00%
215	MATERIAL IMPRESO E INFORMACION DIGITAL	688.11	194.90	\$ 884.01	884.01	884.01	0	100.00%
21501	MATERIAL PARA INFORMACION	688.11	194.90	\$ 884.01	884.01	884.01	0	100.00%
216	MATERIAL DE LIMPIEZA	61,430.69	28,063.12	\$ 89,493.71	89,493.71	89,493.71	0	100.00%
21601	MATERIAL DE LIMPIEZA	61,430.69	28,063.12	\$ 89,493.71	89,493.71	89,493.71	0	100.00%
218	MATERIALES PARA EL REGISTRO E IDENTIFICACION DE BIENES Y PERSONAS	1,200.00	-1,200.00	\$ 0.00	0.00	0.00	0	100.00%
21801	PLACAS, ENGOMADOS, CALCOMANIAS Y HOLOGRAMAS	1,200.00	-1,200.00	\$ 0.00	0.00	0.00	0	100.00%
2200	ALIMENTOS Y UTENSILIOS	\$244,487.55	\$194,647.47	\$ 439,135.02	\$439,135.02	\$439,135.02	0	100.00%
221	PRODUCTOS ALIMENTICIOS PARA PERSONAS	240,318.84	194,060.99	\$ 434,379.83	434,379.83	434,379.83	0	100.00%
22101	PRODUCTOS ALIMENTICIOS PARA EL PERSONAL EN LAS INSTALACIONES	240,318.84	194,060.99	\$ 434,379.83	434,379.83	434,379.83	0	100.00%
22106	ADQUISICION DE AGUA POTABLE	207,683.59	189,605.79	\$ 397,289.38	397,289.38	397,289.38	0	100.00%
223	UTENSILIOS PARA EL SERVICIO DE ALIMENTACION	32,635.25	4,456.20	\$ 37,090.45	37,090.45	37,090.45	0	100.00%
22301	UTENSILIOS PARA EL SERVICIO DE ALIMENTACION	4,138.71	586.48	\$ 4,725.19	4,725.19	4,725.19	0	100.00%
22301	UTENSILIOS PARA EL SERVICIO DE ALIMENTACION	4,138.71	586.48	\$ 4,725.19	4,725.19	4,725.19	0	100.00%
2400	MATERIALES Y ARTICULOS DE CONSTRUCCION Y DE REPARACION	\$25,402.58	\$262,987.64	\$ 288,370.22	\$288,370.22	\$288,370.22	0	100.00%
245	VIDRIO Y PRODUCTOS DE VIDRIOS	\$0.00	\$137,645.60	\$ 137,645.60	\$137,645.60	\$137,645.60	0	100.00%
24501	VIDRIO Y PRODUCTOS DE VIDRIOS	\$0.00	\$137,645.60	\$ 137,645.60	\$137,645.60	\$137,645.60	0	100.00%
246	MATERIAL ELECTRICO Y ELECTRONICO	845.95	76,832.87	\$ 77,678.82	77,678.82	77,678.82	0	100.00%
24601	MATERIAL ELECTRICO Y ELECTRONICO	845.95	76,832.87	\$ 77,678.82	77,678.82	77,678.82	0	100.00%
248	MATERIALES COMPLEMENTARIOS	24,556.63	48,489.17	\$ 73,045.80	73,045.80	73,045.80	0	100.00%
24801	MATERIALES COMPLEMENTARIOS	24,556.63	48,489.17	\$ 73,045.80	73,045.80	73,045.80	0	100.00%
2500	PRODUCTOS QUIMICOS, FARMACEUTICOS Y DE LABORATORIO	\$4,032.98	-\$1,385.06	\$ 2,647.92	\$2,647.92	\$2,647.92	0	100.00%
253	MEDICINAS Y PRODUCTOS FARMACEUTICOS	4,032.98	-1,385.06	\$ 2,647.92	2,647.92	2,647.92	0	100.00%
25301	MEDICINAS Y PRODUCTOS FARMACEUTICOS	4,032.98	-1,385.06	\$ 2,647.92	2,647.92	2,647.92	0	100.00%
2600	COMBUSTIBLES, LUBRICANTES Y ADITIVOS	\$504,246.00	\$47,887.00	\$ 552,133.00	\$552,133.00	\$507,923.70	0	100.00%
261	COMBUSTIBLES, LUBRICANTES Y ADITIVOS	504,246.00	47,887.00	\$ 552,133.00	552,133.00	507,923.70	0	100.00%
26101	COMBUSTIBLES	504,246.00	47,335.50	\$ 551,581.50	551,581.50	507,372.20	0	100.00%
26102	LUBRICANTES Y ADITIVOS	0.00	551.50	\$ 551.50	551.50	551.50	0	100.00%
2700	VESTUARIO, BLANCOS, PRENDAS DE PROTECCION Y ARTICULOS DEPORTIVOS	\$162,423.21	-\$66,972.81	\$ 95,456.40	\$95,456.40	\$95,456.40	0	100.00%
271	VESTUARIO Y UNIFORMES	162,423.21	-66,972.81	\$ 95,456.40	95,456.40	95,456.40	0	100.00%
27101	VESTUARIO Y UNIFORMES	162,423.21	-66,972.81	\$ 95,456.40	95,456.40	95,456.40	0	100.00%
2900	HERRAMIENTAS, REFACCIONES Y ACCESORIOS MENORES	\$7,397.07	-17,932.00	\$ 39,465.07	39,465.07	39,465.07	0	100.00%
291	HERRAMIENTAS MENORES	548.10	1,447.90	\$ 1,996.00	1,996.00	1,996.00	0	100.00%
29101	HERRAMIENTAS MENORES	548.10	1,447.90	\$ 1,996.00	1,996.00	1,996.00	0	100.00%
292	REFACCIONES Y ACCESORIOS MENORES DE EDIFICIOS	562.05	732.00	\$ 1,294.05	1,294.05	1,294.05	0	100.00%

Sistema Estatal de Evaluación
Estado Analítico del Ejercicio Presupuesto de Egresos
Por Partida del Gasto

ETCA-II-13

INSTITUTO DE CREDITO EDUCATIVO DEL ESTADO DE SONORA
Del 01 de Abril al 31 de Diciembre 2018

(PESOS)

TRIMESTRE: CUARTO

	Ejercicio del Presupuesto por Partida / Descripción	Egresos Aprobado Anual (1)	Ampliaciones/ (Reducciones) (2)	Egresos Modificado Anual (3=1+2)	Egresos Devengado Acumulado (4)	Egresos Pagado Acumulado (5)	Subejercicio (6=3-4)	% Avance Anual (7=4/3)
29201	REFACCIONES Y ACCESORIOS MENORES DE EDIFICIOS	582.05	732.00	\$ 1,294.05	1,294.05	1,294.05	0	100.00%
293	REFACCIONES Y ACCESORIOS MENORES DE MOBILIARIO	1,800.00	-1,800.00	\$ -	0.00	0.00	0	0
29301	REFACCIONES Y ACCESORIOS MENORES DE MOBILIARIO	1,800.00	-1,800.00	\$ -	0.00	0.00	0	0
294	REFACCIONES Y ACCESORIOS MENORES DE EQUIPO DE COMPUTO Y TECNOLOGIAS DE LA INFORMACION	52,766.70	-21,692.68	\$ 31,064.02	31,064.02	31,064.02	0	100.00%
29401	REFACCIONES Y ACCESORIOS MENORES DE EQUIPO DE COMPUTO Y TECNOLOGIAS DE LA INFORMACION	52,766.70	-21,692.68	\$ 31,064.02	31,064.02	31,064.02	0	100.00%
298	REFACCIONES Y ACCESORIOS MENORES DE MAQUINARIA Y OTROS EQUIPOS	0.00	5,111.00	\$ 5,111.00	5,111.00	5,111.00	0	100.00%
29801	REFACCIONES Y ACCESORIOS MENORES DE MAQUINARIA Y OTROS EQUIPOS	0.00	5,111.00	\$ 5,111.00	5,111.00	5,111.00	0	100.00%
299	REFACCIONES Y ACCESORIOS MENORES OTROS BIENES MUEBLES	1,730.22	-1,730.22	\$ -	0.00	0.00	0	0
29901	REFACCIONES Y ACCESORIOS MENORES OTROS BIENES MUEBLES	1,730.22	-1,730.22	\$ -	0.00	0.00	0	0
3000	SERVICIOS GENERALES	\$33,207,614.15	-\$4,262,022.51	\$ 28,945,591.55	\$26,991,991.55	\$27,661,524.60	0	100.00%
3100	SERVICIOS BASICOS	\$2,381,439.68	-\$644,005.76	\$ 1,747,433.92	\$1,747,433.92	\$1,742,545.93	0	100.00%
311	ENERGIA ELECTRICA	880,094.60	-149,367.90	\$ 730,726.70	730,726.70	730,726.71	0	100.00%
31101	ENERGIA ELECTRICA	880,094.60	-149,367.90	\$ 730,726.70	730,726.70	730,726.71	0	100.00%
313	AGUA	62,986.05	-33,678.05	\$ 29,308.00	29,308.00	29,308.00	0	100.00%
31301	AGUA	62,986.05	-33,678.05	\$ 29,308.00	29,308.00	29,308.00	0	100.00%
314	TELEFONIA TRADICIONAL	683,802.68	-158,283.17	\$ 525,519.51	525,519.51	525,519.51	0	100.00%
31401	TELEFONIA TRADICIONAL	683,802.68	-158,283.17	\$ 525,519.51	525,519.51	525,519.51	0	100.00%
315	TELEFONIA CELULAR	15,090.96	-5,563.96	\$ 9,527.00	9,527.00	8,629.00	0	100.00%
31501	TELEFONIA CELULAR	15,090.96	-5,563.96	\$ 9,527.00	9,527.00	8,629.00	0	100.00%
316	SERVICIOS DE TELECOMUNICACIONES Y SATELITES	386,447.30	-200,202.32	\$ 186,244.98	186,244.98	186,244.98	0	100.00%
31601	SERVICIOS DE TELECOMUNICACIONES Y SATELITES	386,447.30	-200,202.32	\$ 186,244.98	186,244.98	186,244.98	0	100.00%
317	SERVICIOS DE ACCESO A INTERNET, REDES Y PROCESAMIENTO DE INFORMACION	128,896.31	-9,185.36	\$ 114,710.95	114,710.95	110,720.95	0	100.00%
31701	SERVICIOS DE ACCESO A INTERNET, REDES Y PROCESAMIENTO DE INFORMACION	128,896.31	-9,185.36	\$ 114,710.95	114,710.95	110,720.95	0	100.00%
318	SERVICIOS POSTALES Y TELEGRAFICOS	239,121.78	-87,725.00	\$ 151,396.78	151,396.78	151,396.78	0	100.00%
31801	SERVICIO POSTAL	239,121.78	-87,725.00	\$ 151,396.78	151,396.78	151,396.78	0	100.00%
3200	SERVICIO DE ARRENDAMIENTO	\$1,165,266.41	-\$231,571.09	\$ 933,695.32	\$933,695.32	\$933,695.33	0	100.00%
322	ARRENDAMIENTO DE EDIFICIOS	678,730.60	-75,616.07	\$ 603,114.53	603,114.53	603,172.54	0	100.00%
32201	ARRENDAMIENTO DE EDIFICIOS	678,730.60	-75,616.07	\$ 603,114.53	603,114.53	603,172.54	0	100.00%
323	ARRENDAMIENTO DE MOBILIARIO Y EQUIPO DE ADMINISTRACION, EDUCACIONAL Y RECREATIVO	307,037.04	-216,893.67	\$ 90,143.37	90,143.37	90,143.37	0	100.00%
32301	ARRENDAMIENTO DE MUEBLES, MAQUINARIA Y EQUIPO	276,343.44	-216,893.67	\$ 59,449.77	59,449.77	59,449.77	0	100.00%
32302	ARRENDAMIENTO DE EQUIPO Y BIENES INFORMATICOS	30,693.60	0.00	\$ 30,693.60	30,693.60	30,693.60	0	100.00%
325	ARRENDAMIENTO DE EQUIPO DE TRANSPORTE	6,000.00	81,203.10	\$ 87,203.10	87,203.10	87,203.10	0	100.00%
32501	ARRENDAMIENTO DE EQUIPO DE TRANSPORTE	6,000.00	81,203.10	\$ 87,203.10	87,203.10	87,203.10	0	100.00%
327	ARRENDAMIENTO DE ACTIVOS INTANGIBLES	173,438.77	-28,949.17	\$ 144,489.60	144,489.60	144,489.60	0	100.00%
32701	PATENTES, REGALIAS Y OTROS	173,438.77	-28,949.17	\$ 144,489.60	144,489.60	144,489.60	0	100.00%
329	OTROS ARRENDAMIENTOS	0.00	8,686.72	\$ 8,686.72	8,686.72	8,686.72	0	100.00%
32901	OTROS ARRENDAMIENTOS	0.00	8,686.72	\$ 8,686.72	8,686.72	8,686.72	0	100.00%
3300	SERVICIOS PROFESIONALES, CIENTIFICOS, TECNICOS Y OTROS SERVICIOS	\$7,586,899.48	-\$3,950,469.32	\$ 3,636,430.17	\$3,662,830.17	\$3,660,163.62	0	100.00%
331	SERVICIOS LEGALES, DE CONTABILIDAD, AUDITORIAS Y RELACIONADOS	797,766.22	-316,344.62	\$ 481,411.60	481,411.60	461,645.20	0	100.00%
33101	SERVICIOS LEGALES, DE CONTABILIDAD, AUDITORIAS Y RELACIONADOS	797,766.22	-316,344.62	\$ 481,411.60	481,411.60	461,645.20	0	100.00%
332	SERVICIOS DE DISEÑO, ARQUITECTURA, INGENIERIA Y ACTIVIDADES RELACIONADAS	0.00	46,400.00	\$ 46,400.00	46,400.00	46,400.00	0	100.00%

Sistema Estatal de Evaluación
Estado Analítico del Ejercicio Presupuesto de Egresos
Por Partida del Gasto

ETCA-II-13

INSTITUTO DE CREDITO EDUCATIVO DEL ESTADO DE SONORA
Del 01 de Abril al 31 de Diciembre 2018
(PESOS)

TRIMESTRE: CUARTO

	Ejercicio del Presupuesto por Partida / Descripción	Egresos Aprobado Anual (1)	Ampliaciones/ (Reducciones) (2)	Egresos Modificado Anual (3=1+2)	Egresos Devengado Acumulado (4)	Egresos Pagado Acumulado (5)	Subejercicio (6=3-4)	% Avance Anual (7=4/3)
33201	SERVICIOS DE DISEÑO, ARQUITECTURA, INGENIERIA Y ACTIVIDADES RELACIONADAS	0.00	46,400.00	\$ 46,400.00	46,400.00	46,400.00	0	100.00%
333	SERVICIOS DE CONSULTORIA ADMINISTRATIVA, PROCESOS, TÉCNICA Y EN TECNOLOGIAS DE LA INFORMACION	1,623,982.46	142,927.35	\$ 1,766,909.81	1,766,909.81	1,766,909.82	0	100.00%
33301	SERVICIOS DE INFORMATICA	978,865.30	-382,045.30	\$ 596,820.00	596,820.00	596,820.00	0	100.00%
33302	SERVICIOS DE CONSULTORIAS	645,117.16	524,972.65	\$ 1,170,089.81	1,170,089.81	1,170,089.82	0	100.00%
334	SERVICIOS DE CAPACITACION	486,600.00	-360,300.00	\$ 126,300.00	126,300.00	126,300.00	0	100.00%
33401	SERVICIOS DE CAPACITACION	486,600.00	-360,300.00	\$ 126,300.00	126,300.00	126,300.00	0	100.00%
336	SERVICIOS DE APOYO ADMINISTRATIVO, TRADUCCION, FOTOCOPIADO E IMPRESIÓN	73,240.00	182,125.26	\$ 255,365.26	255,365.26	255,365.29	0	100.00%
33603	IMPRESIONES Y PUBLICACIONES OFICIALES	43,240.00	-17,054.00	\$ 26,186.00	26,186.00	26,186.00	0	100.00%
33604	EDICTOS	0.00	12,171.06	\$ 12,171.06	12,171.06	12,171.06	0	100.00%
33605	LICITACIONES, CONVENIOS Y CONVOCATORIAS	30,000.00	-16,081.40	\$ 13,918.60	13,918.60	13,918.60	0	100.00%
33608	SERVICIO DE FOTOCOPIADO EN LAS INSTALACIONES	0.00	203,089.60	\$ 203,089.60	203,089.60	203,089.63	0	100.00%
338	SERVICIOS DE VIGILANCIA	585,820.48	-120,586.59	\$ 465,233.89	465,233.89	462,333.91	0	100.00%
33801	SERVICIO DE VIGILANCIA	585,820.48	-120,586.59	\$ 465,233.89	465,233.89	462,333.91	0	100.00%
339	SERVICIOS PROFESIONALES, CIENTIFICOS Y TECNICOS INTEGRALES	4,019,500.32	-3,476,290.72	\$ 541,209.60	541,209.60	541,209.60	0	100.00%
33902	SERVICIOS INTEGRALES	4,019,500.32	-3,476,290.72	\$ 541,209.60	541,209.60	541,209.60	0	100.00%
3400	SERVICIOS FINANCIEROS, BANCARIOS Y COMERCIALES	\$17,276,511.32	-\$437,579.15	\$ 16,838,932.17	\$16,838,932.17	\$15,754,951.72	0	100.00%
341	SERVICIOS FINANCIEROS Y BANCARIOS	1,487,504.41	824,772.50	\$ 2,312,276.91	2,312,276.91	2,311,895.39	0	100.00%
34101	SERVICIOS FINANCIEROS Y BANCARIOS	1,487,504.41	824,772.50	\$ 2,312,276.91	2,312,276.91	2,311,895.39	0	100.00%
342	SERVICIOS DE COBRANZA, INVESTIGACION CREDITICIA Y SIMILAR	14,395,696.20	-814,465.72	\$ 13,581,230.48	13,581,230.48	12,497,631.55	0	100.00%
34201	SERVICIOS DE COBRANZA, INVESTIGACION CREDITICIA Y SIMILAR	14,395,696.20	-814,465.72	\$ 13,581,230.48	13,581,230.48	12,497,631.55	0	100.00%
344	SEGUROS DE RESPONSABILIDAD PATRIMONIAL Y FIANZAS	1,231,712.14	-344,984.75	\$ 886,727.39	886,727.39	886,727.39	0	100.00%
34401	SEGUROS DE RESPONSABILIDAD PATRIMONIAL Y FIANZAS	1,231,712.14	-344,984.75	\$ 886,727.39	886,727.39	886,727.39	0	100.00%
345	SEGURO DE BIENES PATRIMONIALES	160,398.57	-156,684.02	\$ 3,714.55	3,714.55	3,714.55	0	100.00%
34501	SEGURO DE BIENES PATRIMONIALES	160,398.57	-156,684.02	\$ 3,714.55	3,714.55	3,714.55	0	100.00%
347	FLETES Y MANIOBRAS	1,200.00	53,782.84	\$ 54,982.84	54,982.84	54,982.84	0	100.00%
34701	FLETES Y MANIOBRAS	1,200.00	53,782.84	\$ 54,982.84	54,982.84	54,982.84	0	100.00%
3500	SERVICIOS DE INSTALACION, REPARACION, MANTENIMIENTO Y CONSERVACION	\$3,183,602.66	-\$197,909.92	\$ 2,985,692.74	\$2,985,692.74	\$2,965,124.12	0	100.00%
351	CONSERVACION Y MANTENIMIENTO MENOR DE INMUEBLES	900,133.42	1,364,547.85	\$ 2,264,681.27	2,264,681.27	2,264,681.27	0	100.00%
35101	MANTENIMIENTO Y CONSERVACION DE INMUEBLES	900,133.42	1,364,547.85	\$ 2,264,681.27	2,264,681.27	2,264,681.27	0	100.00%
352	INSTALACION, REPARACION Y MANTENIMIENTO DE MOBILIARIO Y EQUIPO DE ADMINISTRACION, EDUCACIONAL Y RECREATIVO	34,956.00	-19,523.28	\$ 15,432.72	15,432.72	15,432.72	0	100.00%
35201	MANTENIMIENTO Y CONSERVACION DE MOBILIARIO Y EQUIPO	34,956.00	-19,523.28	\$ 15,432.72	15,432.72	15,432.72	0	100.00%
353	MANTENIMIENTO, REPARACION Y MANTENIMIENTO DE EQUIPO DE COMPUTO Y TECNOLOGIA DE LA INFORMACION	1,290,239.28	-1,065,915.38	\$ 194,323.90	194,323.90	180,403.90	0	100.00%
35301	INSTALACIONES	25,000.00	-25,000.00	\$ 0.00	0.00	0.00	0	100.00%
35302	MANTENIMIENTO Y CONSERVACION DE BIENES INFORMATICOS	1,265,239.28	-1,070,915.38	\$ 194,323.90	194,323.90	180,403.90	0	100.00%
355	REPARACION Y MANTENIMIENTO DE EQUIPO DE TRANSPORTE	381,730.59	-26,407.10	\$ 355,323.49	355,323.49	355,323.49	0	100.00%
35501	MANTENIMIENTO Y CONSERVACION DE EQUIPO DE TRANSPORTE	381,730.59	-26,407.10	\$ 355,323.49	355,323.49	355,323.49	0	100.00%
357	INSTALACION, REPARACION Y MANTENIMIENTO DE MAQUINARIA, OTROS EQUIPOS Y HERRAMIENTAS	281,456.23	-254,015.27	\$ 27,440.96	27,440.96	27,440.96	0	100.00%
35701	MANTENIMIENTO Y CONSERVACION DE MAQUINARIA Y EQUIPO	281,456.23	-254,015.27	\$ 27,440.96	27,440.96	27,440.96	0	100.00%
358	SERVICIOS DE LIMPIEZA Y MANEJO DE DESECHOS	245,339.98	-139,095.58	\$ 106,244.40	106,244.40	99,395.78	0	100.00%
35801	SERVICIOS DE LIMPIEZA Y MANEJO DE DESECHOS	245,339.98	-139,095.58	\$ 106,244.40	106,244.40	99,395.78	0	100.00%

Sistema Estatal de Evaluación
Estado Analítico del Ejercicio Presupuesto de Egresos
Por Partida del Gasto
INSTITUTO DE CREDITO EDUCATIVO DEL ESTADO DE SONORA
Del 01 de Abril al 31 de Diciembre 2018
(PESOS)

ETCA-II-13

TRIMESTRE: CUARTO

	Ejercicio del Presupuesto por Partida / Descripción	Egresos Aprobados Anual (1)	Ampliaciones/ (Reducciones) (2)	Egresos Modificados Anual (3=1+2)	Egresos Devengados Acumulado (4)	Egresos Pagados Acumulado (5)	Subejercicio (6=3-4)	% Avance Anual (7=4/3)
359	SERVICIOS DE JARDINERIA Y FUMIGACION	49,947.16	-27,501.16	\$ 22,446.00	22,446.00	22,446.00	0	100.00%
35901	SERVICIOS DE JARDINERIA Y FUMIGACION	49,947.16	-27,501.16	\$ 22,446.00	22,446.00	22,446.00	0	100.00%
3600	SERVICIOS DE COMUNICACION SOCIAL Y PUBLICIDAD	\$616,194.92	\$1,248,284.90	\$ 1,864,479.82	\$1,864,479.82	\$1,666,316.28	0	100.00%
361	DIFUSION POR RADIO, TELEVISION Y OTROS MEDIOS DE MENSAJES SOBRE PROGRAMAS Y ACTIVIDADES GUBERNAMENTALES	484,500.92	915,978.90	\$ 1,400,479.82	1,400,479.82	1,202,316.28	0	100.00%
36101	DIFUSION POR RADIO, TELEVISION Y OTROS MEDIOS DE MENSAJES SOBRE PROGRAMAS Y ACTIVIDADES GUBERNAMENTALES	484,500.92	915,978.90	\$ 1,400,479.82	1,400,479.82	1,202,316.28	0	100.00%
362	DIFUSION POR RADIO, TELEVISION Y OTROS MEDIOS DE MENSAJES COMERCIALES PARA PROMOVER LA VENTA DE PRODUCTOS O SERVICIOS	0.00	0.00	\$ 0.00	0.00	0.00	0	100.00%
36201	DIFUSION POR RADIO, TELEVISION Y OTROS MEDIOS DE MENSAJES COMERCIALES PARA PROMOVER LA VENTA DE PRODUCTOS O SERVICIOS	0.00	0.00	\$ 0.00	0.00	0.00	0	100.00%
369	OTROS SERVICIOS DE INFORMACION	131,694.00	332,306.00	\$ 464,000.00	464,000.00	464,000.00	0	100.00%
36901	OTROS SERVICIOS DE INFORMACION	131,694.00	332,306.00	\$ 464,000.00	464,000.00	464,000.00	0	100.00%
3700	SERVICIOS DE TRASLADO Y VIATICOS	\$631,484.08	\$261,810.96	\$ 893,295.04	\$893,295.04	\$893,295.04	0	100.00%
371	PASAJES AEREOS	26,135.00	62,441.71	\$ 88,576.71	88,576.71	78,576.71	0	100.00%
37101	PASAJES AEREOS	26,135.00	62,441.71	\$ 88,576.71	88,576.71	78,576.71	0	100.00%
372	PASAJES TERRESTRES	20,087.93	-8,839.09	\$ 11,218.84	11,218.84	11,218.84	0	100.00%
37201	PASAJES TERRESTRES	20,087.93	-8,839.09	\$ 11,218.84	11,218.84	11,218.84	0	100.00%
375	VIATICOS EN EL PAIS	483,083.27	289,963.85	\$ 772,047.12	772,047.12	772,047.12	0	100.00%
37501	VIATICOS EN EL PAIS	483,083.27	289,963.85	\$ 772,047.12	772,047.12	772,047.12	0	100.00%
37502	GASTOS DE CAMINO	347,472.32	358,680.43	\$ 706,152.75	706,152.75	706,152.75	0	100.00%
376	VIATICOS EN EL EXTRANJERO	135,610.95	-69,726.58	\$ 65,884.37	65,884.37	65,884.37	0	100.00%
37601	VIATICOS EN EL EXTRANJERO	60,000.00	-46,127.43	\$ 13,872.57	13,872.57	13,872.57	0	100.00%
379	OTROS SERVICIOS DE TRASLADO Y HOSPEDAJE	42,207.88	-24,628.08	\$ 17,579.80	17,579.80	17,579.80	0	100.00%
37901	CUOTAS	42,207.88	-24,628.08	\$ 17,579.80	17,579.80	17,579.80	0	100.00%
3800	SERVICIOS OFICIALES	303,033.00	-286,607.10	\$ 16,425.90	16,425.90	16,425.90	0	100.00%
381	GASTOS DE CEREMONIAL	103,033.00	-86,807.10	\$ 16,225.90	16,225.90	16,225.90	0	100.00%
38101	GASTOS DE CEREMONIAL	103,033.00	-86,807.10	\$ 16,225.90	16,225.90	16,225.90	0	100.00%
383	CONGRESOS Y CONVENCIONES	200,000.00	-199,800.00	\$ 200.00	200.00	200.00	0	100.00%
38301	CONGRESOS Y CONVENCIONES	200,000.00	-199,800.00	\$ 200.00	200.00	200.00	0	100.00%
3900	OTROS SERVICIOS GENERALES	52,982.60	-23,976.13	\$ 29,006.47	29,006.47	29,006.47	0	100.00%
392	IMPUESTOS Y DERECHOS	52,982.60	-29,344.98	\$ 23,637.64	23,637.64	23,637.64	0	100.00%
39201	IMPUESTOS Y DERECHOS	52,982.60	-29,344.98	\$ 23,637.64	23,637.64	23,637.64	0	100.00%
396	OTROS GASTOS POR RESPONSABILIDADES	0.00	5,368.83	\$ 5,368.83	5,368.83	5,368.83	0	100.00%
39601	OTROS GASTOS POR RESPONSABILIDADES	0.00	5,368.83	\$ 5,368.83	5,368.83	5,368.83	0	100.00%
4000	TRANSFERENCIAS DE RECURSOS FISCALES	\$105,082,868.00	\$70,189,156.00	\$ 175,272,024.00	\$175,272,024.00	\$175,272,024.00	0	100.00%
4400	AYUDAS SOCIALES	105,082,868.00	70,189,156.00	\$ 175,272,024.00	175,272,024.00	175,272,024.00	0	100.00%
441	AYUDAS SOCIALES A PERSONAS	1,500,000.00	-182,400.00	\$ 1,317,600.00	1,317,600.00	1,317,600.00	0	100.00%
44101	AYUDAS SOCIALES A PERSONAS	1,500,000.00	-182,400.00	\$ 1,317,600.00	1,317,600.00	1,317,600.00	0	100.00%
442	BECAS Y OTRAS AYUDAS PARA PROGRAMAS DE CAPACITACION	103,582,868.00	70,371,556.00	\$ 173,954,424.00	173,954,424.00	173,954,424.00	0	100.00%
44201	BECAS EDUCATIVAS	3,558,613.00	113,536,761.00	\$ 117,095,374.00	117,095,374.00	117,095,374.00	0	100.00%
44202	BECAS OTORGADAS POR LA SEC	46,987,255.00	-3,348,355.00	\$ 43,638,900.00	43,638,900.00	43,638,900.00	0	100.00%


Sistema Estatal de Evaluación
Estado Analítico del Ejercicio Presupuesto de Egresos
Por Partida del Gasto


ETCA-II-13


INSTITUTO DE CREDITO EDUCATIVO DEL ESTADO DE SONORA
Del 01 de Abril al 31 de Diciembre 2018
(PESOS)

TRIMESTRE: CUARTO

Ejercicio del Presupuesto por Partida / Descripción	Egresos Aprobado Anual (1)	Ampliaciones/ (Reducciones) (2)	Egresos Modificado Anual (3=1+2)	Egresos Devengado Acumulado (4)	Egresos Pagado Acumulado (5)	Subejercicio (6=3-4)	% Avance Anual (7=4/3)
44203 BECAS DE EDUCACION MEDIA Y SUPERIOR	53,037,000.00	-39,816,850.00	\$ 13,220,150.00	13,220,150.00	13,220,150.00	0	100.00%
5000 BIENES MUEBLES E INMUEBLES	1,022,697.69	15,925,867.19	\$ 16,948,564.88	16,948,564.88	16,948,564.88	0	100.00%
5100 MOBILIARIO Y EQUIPO DE ADMINISTRACION	\$663,160.67	\$16,319,829.41	\$ 16,882,990.08	\$16,882,990.08	\$16,882,990.08	0	100.00%
511 MUEBLES DE OFICINA Y ESTANTERIA	203,051.21	422,282.59	\$ 625,333.80	625,333.80	625,333.80	0	100.00%
51101 MUEBLES DE OFICINA Y ESTANTERIA	203,051.21	422,282.59	\$ 625,333.80	625,333.80	625,333.80	0	100.00%
512 MUEBLES, EXCEPTO DE OFICINA Y ESTANTERIA	5,000.00	-5,000.00	\$ -	0.00	0.00	0	0
51201 MUEBLES, EXCEPTO DE OFICINA Y ESTANTERIA	5,000.00	-5,000.00	\$ -	0.00	0.00	0	0
516 EQUIPO DE COMPUTO Y DE TECNOLOGIAS DE LA INFORMACION	363,191.46	15,860,369.59	\$ 16,213,561.05	16,213,561.05	16,213,561.05	0	100.00%
51501 EQUIPO DE COMPUTO Y DE TECNOLOGIAS DE LA INFORMACION	363,191.46	15,860,369.59	\$ 16,213,561.05	16,213,561.05	16,213,561.05	0	100.00%
519 OTROS MOBILIARIOS Y EQUIPOS DE ADMINISTRACION	1,918.00	42,177.23	\$ 44,095.23	44,095.23	44,095.23	0	100.00%
51901 OTROS MOBILIARIOS Y EQUIPO DE ADMINISTRACION	1,918.00	42,177.23	\$ 44,095.23	44,095.23	44,095.23	0	100.00%
5600 MAQUINARIA, OTROS EQUIPOS Y HERRAMIENTAS	\$5,000.00	-\$5,000.00	\$ -	\$0.00	\$0.00	0	0
567 HERRAMIENTAS Y MAQUINAS-HERRAMIENTA	5,000.00	-5,000.00	\$ -	0.00	0.00	0	0
56701 HERRAMIENTAS	5,000.00	-5,000.00	\$ -	0.00	0.00	0	0
5900 ACTIVOS INTANGIBLES	\$454,537.02	-\$388,962.22	\$ 65,574.80	\$65,574.80	\$65,574.80	0	100.00%
591 SOFTWARE	85,000.00	-85,000.00	\$ -	0.00	0.00	0	0
59101 SOFTWARE	85,000.00	-85,000.00	\$ -	0.00	0.00	0	0
597 INVERSIONES FINANCIERAS Y OTRAS PROVISIONES	\$369,537.02	-\$303,962.22	\$ 65,574.80	\$65,574.80	\$65,574.80	0	100.00%
59701 LICENCIAS INFORMATICAS E INTELECTUALES	\$369,537.02	-\$303,962.22	\$ 65,574.80	\$65,574.80	\$65,574.80	0	100.00%
7000 INVERSIONES PARA EL FOMENTO DE ACTIVIDADES PRODUCTIVAS	\$143,976,533.69	\$26,363,054.63	\$ 170,339,588.32	\$170,339,588.32	\$115,812,310.32	0	100.00%
7100 CREDITOS OTORGADOS POR ENTIDADES FEDERATIVAS Y MUNICIPIOS AL SECTOR SOCIAL Y PRIVADO PARA EL FOMENTO DE ACTIVIDADES PRODUCTIVAS	143,976,533.69	-24,524,541.37	\$ 119,451,992.32	119,451,992.32	115,069,272.32	0	100.00%
7111 CREDITOS OTORGADOS POR ENTIDADES FEDERATIVAS Y MUNICIPIOS AL SECTOR SOCIAL Y PRIVADO PARA EL FOMENTO DE ACTIVIDADES PRODUCTIVAS	143,976,533.69	-24,524,541.37	\$ 119,451,992.32	119,451,992.32	115,069,272.32	0	100.00%
71101 DEUDA PUBLICA	\$143,976,533.69	-\$24,524,541.37	\$ 119,451,992.32	119,451,992.32	\$115,069,272.32	0	100.00%
7900 PROVISIONES PARA CONTINGENCIAS Y OTRAS EROGACIONES ESPECIALES	\$0.00	\$50,887,596.00	\$ 50,887,596.00	\$50,887,596.00	\$743,038.00	0	100.00%
799 OTRAS EROGACIONES ESPECIALES	\$0.00	\$50,887,596.00	\$ 50,887,596.00	\$50,887,596.00	\$743,038.00	0	100.00%
79901 OTRAS EROGACIONES ESPECIALES	\$0.00	\$50,887,596.00	\$ 50,887,596.00	\$50,887,596.00	\$743,038.00	0	100.00%
9000 ADEUDOS DE EJERCICIOS FISCALES ANTERIORES (ADEFAS)	\$3,053,039.77	-\$1,284,155.39	\$ 1,768,884.38	\$1,768,884.38	\$1,768,884.38	0	100.00%
9900 ADEFAS	3,053,039.77	-1,284,155.39	\$ 1,768,884.38	1,768,884.38	1,768,884.38	0	100.00%
991 ADEFAS	3,053,039.77	-1,284,155.39	\$ 1,768,884.38	1,768,884.38	1,768,884.38	0	100.00%
99101 ADEFAS	3,053,039.77	-1,284,155.39	\$ 1,768,884.38	1,768,884.38	1,768,884.38	0	100.00%
TOTAL DEL GASTO	\$324,974,613.26	\$ 110,522,560.51	\$ 435,497,163.77	\$ 435,497,163.77	\$ 379,595,209.51	\$ -	100.00%


C.P. ELMA YAZMINA ANAYA CAMARGO
DIRECTORA GENERAL




C.P. ARGENTINA MENDOZA OTHON
DIRECTORA DE CONTABILIDAD Y FINANZAS